






# Jata 756 Kuchyňská váha digitálními hodinami a signální minutkou

Je určena pro vážení do hmotnosti 3kg s přesností na 1g.



Může vám zobrazovat čas, můžete si na ní nastavit jako budík nebo minutku (max. 59 min.), zobrazuje teplotu prostoru v kterém je umístěna. Lze ji zavěsit na zeď. Montážní prostředky jsou součástí balení. Montážní otvory jsou od sebe vzdálené 68 mm. Vložte do váhy 3xAAA baterie (nejsou součástí balení váhy), váhu položte na rovnou pevnou plochu a váha je připravena k použití. Váha je nastavena pro vážení **g** můžete si ji po zapnutí přednastavit pomocí přidržení  na vážení v lb, librách, ml, mililitrech, kapalných uncích **floz**. Po stisknutí  vyčkejte až se na displeji objeví „0“ a můžete začít vážit. Pokud chcete dovažovat stiskněte **Tarra** a opět vyčkejte až se objeví nula a přidejte do misky ingredienci, kterou chcete dovážít. Takto můžete pokračovat až do maximální kapacity váhy 3 kg. Při překročení této kapacity se na displeji objeví **Old**. Váha se po nějaké době nečinnosti samostatně vypne. Pokud se Vám na displeji objevuje tento symbol **Lo** váha signalizuje, že její baterie nemají dostatečnou kapacitu pro správné vážení a je potřeba je vyměnit za nové.

Pro nastavení času držte stlačené **MODE** objeví 24 hodinový formát času (chcete-li ho změnit držte stisknuté  3-4 sekundy) pak pomocí  nastavte hodiny a potvrďte **MODE** a takto postupujte i pro nastavení minut, které opět potvrdíte stiskem **MODE** tím budou hodiny nastaveny.

Pro nastavení datumu krátce stiskněte **MODE** a ihned držte stlačené **MODE** pak pomocí  nastavte datum a potvrďte **MODE**. Krátce po nastavení datum zmizí a budou se zobrazovat hodiny.

Pro nastavení budíku dvakrát za sebou stiskněte **MODE** objeví se symbol , následně držte stlačené **MODE** až se rozblíká číslce hodin. Dále postupujte jako při nastavování hodin.



Chcete-li alarm aktivovat stiskněte  a objeví se symbol . Pro deaktivaci opět stiskněte .



K alarmu je přičleněna funkce **SNZ**, která zabezpečí, že pokud alarm nevypnete začne po 8 minutách opět zvonit. Můžete ji deaktivovat tak, že pokud je alarm zapnutý což symbolizuje  stiskněte **MODE** a pomocí tlačítka  **SNZ** z displeje odstráňte.


**Údržba a čištění:** Nikdy nepoužívejte k čištění přístroje chemická rozpouštědla, která by mohla přístroj nevratně poškodit nebo abrazivní a drsné prostředky, které by měly na přístroj stejný vliv. Váhu můžete otřít vlhkým hadříkem je-li to nutné a následně vysušte.

# Jata 756 Kuchyňská váha digitálními hodinami a signální minutkou

Je určena pro vážení do hmotnosti 3kg s přesností na 1g.



Může vám zobrazovat čas, můžete si na ní nastavit jako budík nebo minutku (max. 59 min.), zobrazuje teplotu prostoru v kterém je umístěna. Lze ji zavěsit na zeď. Montážní prostředky jsou součástí balení. Montážní otvory jsou od sebe vzdálené 68 mm. Vložte do váhy 3xAAA baterie (nejsou součástí balení váhy), váhu položte na rovnou pevnou plochu a váha je připravena k použití. Váha je nastavena pro vážení **g** můžete si ji po zapnutí přednastavit pomocí přidržení  na vážení v lb, librách, ml, mililitrech, kapalných uncích **floz**. Po stisknutí  vyčkejte až se na displeji objeví „0“ a můžete začít vážit. Pokud chcete dovažovat stiskněte **Tarra** a opět vyčkejte až se objeví nula a přidejte do misky ingredienci, kterou chcete dovážít. Takto můžete pokračovat až do maximální kapacity váhy 3 kg. Při překročení této kapacity se na displeji objeví **Old**. Váha se po nějaké době nečinnosti samostatně vypne. Pokud se Vám na displeji objevuje tento symbol **Lo** váha signalizuje, že její baterie nemají dostatečnou kapacitu pro správné vážení a je potřeba je vyměnit za nové.

Pro nastavení času držte stlačené **MODE** objeví 24 hodinový formát času (chcete-li ho změnit držte stisknuté  3-4 sekundy) pak pomocí  nastavte hodiny a potvrďte **MODE** a takto postupujte i pro nastavení minut, které opět potvrdíte stiskem **MODE** tím budou hodiny nastaveny.

Pro nastavení datumu krátce stiskněte **MODE** a ihned držte stlačené **MODE** pak pomocí  nastavte datum a potvrďte **MODE**. Krátce po nastavení datum zmizí a budou se zobrazovat hodiny.

Pro nastavení budíku dvakrát za sebou stiskněte **MODE** objeví se symbol , následně držte stlačené **MODE** až se rozblíká číslce hodin. Dále postupujte jako při nastavování hodin.

Chcete-li alarm aktivovat stiskněte  a objeví se symbol . Pro deaktivaci opět stiskněte .

K alarmu je přičleněna funkce **SNZ**, která zabezpečí, že pokud alarm nevypnete začne po 8 minutách opět zvonit. Můžete ji deaktivovat tak, že pokud je alarm zapnutý což symbolizuje  stiskněte **MODE** a pomocí tlačítka  **SNZ** z displeje odstráňte.

**Údržba a čištění:** Nikdy nepoužívejte k čištění přístroje chemická rozpouštědla, která by mohla přístroj nevratně poškodit nebo abrazivní a drsné prostředky, které by měly na přístroj stejný vliv. Váhu můžete otřít vlhkým hadříkem je-li to nutné a následně vysušte.

## Návod k použití, bezpečnostní pokyny a podmínky použití.

Děkujeme, že jste zakoupili výrobek značky Jata. Před prvním použitím si prosím pečlivě přečtěte celý návod k použití a pečlivě jej uschovejte. Jata nenese žádnou odpovědnost při používání výrobku v rozporu s návodem.

**Bezpečnostní pokyny:** Při rozbalování ihned znehodnotte plastové sáčky v kterých je výrobek zabalen. Výrobky Jata jsou určeny pouze pro nekomerční použití v domácnosti. Přístroj nikdy nepoužívejte pokud není v bezvadném stavu a je poškozený. Přístroj používejte pouze k účelům pro něž je určen. Je-li přístroj určen pro napájení z elektrické rozvodné sítě používejte pouze napětí pro provoz uvedené na štítku přístroje. Připojujte ho pouze k uzemněné zásuvce nebo prodlužovacímu kabelu s uzemněním. Nedoporučujeme používat zásuvky s více vstupy. Přístroje zásadně nepoužívejte máte-li vlhké nebo mokré ruce nebo jste bosí. Veškeré části přístroje, které zabezpečují jeho provoz musí být sestaveny a používány v souladu s návodem, tak, aby během provozu nedošlo k jejich rozpojení jsou-li opatřeny krytem, pak i ním. Přístroj ani jeho součásti nikdy nepokládejte na horký nebo mokrý podklad, neponořujte do vody pokud není v návodu uvedeno jinak, při odpojování z rozvodné sítě nikdy netahejte za přírodní kabel, nenechávejte viset přírodní kabel přes okraje dolů, aby nedošlo k pádu přístroje. Na to dbejte zejména u přístrojů, v nebo na kterých, se připravují horké potraviny. Nikdy se nedotýkejte částí přístroje u kterých je zřejmé, že jsou během provozu a po použití horké nebo jejich emisemi vznikajícími při provozu přístroje. Přístroj chraňte před teplotními extrémy. Nedovolte dětem, aby si s přístrojem hráli. Přístroj nesmí používat osoby (děti) jejichž fyzické, smyslové nebo duševní rozpoznávací schopnosti jsou nedostatečné, aby uměli přístroj správně a bezpečně používat nebo osoby bez patřičných zkušeností a znalostí bez dohledu osoby zodpovědné za jejich bezpečnost nebo pokud je taková osoba předem nepoučila jak se přístroj používá. Nikdy nemanipulujte nebo neotvírejte přístroj v průběhu provozu pokud k tomu není určen. Přístroj nepoužívejte je-li poškozena zásuvka nebo přírodní kabel. Do přístroje nikdy neodborně nezasahujte! S veškerými opravami přístroje se vždy obračtejte na odborný servis.



Pokud přístroj přestanete používat postarejte se o jeho ekologickou likvidaci stejně tak baterii. Zajistěte tak recyklaci a zdravé životní prostředí.

## Návod k použití, bezpečnostní pokyny a podmínky použití.

Děkujeme, že jste zakoupili výrobek značky Jata. Před prvním použitím si prosím pečlivě přečtěte celý návod k použití a pečlivě jej uschovejte. Jata nenese žádnou odpovědnost při používání výrobku v rozporu s návodem.

**Bezpečnostní pokyny:** Při rozbalování ihned znehodnotte plastové sáčky v kterých je výrobek zabalen. Výrobky Jata jsou určeny pouze pro nekomerční použití v domácnosti. Přístroj nikdy nepoužívejte pokud není v bezvadném stavu a je poškozený. Přístroj používejte pouze k účelům pro něž je určen. Je-li přístroj určen pro napájení z elektrické rozvodné sítě používejte pouze napětí pro provoz uvedené na štítku přístroje. Připojujte ho pouze k uzemněné zásuvce nebo prodlužovacímu kabelu s uzemněním. Nedoporučujeme používat zásuvky s více vstupy. Přístroje zásadně nepoužívejte máte-li vlhké nebo mokré ruce nebo jste bosí. Veškeré části přístroje, které zabezpečují jeho provoz musí být sestaveny a používány v souladu s návodem, tak, aby během provozu nedošlo k jejich rozpojení jsou-li opatřeny krytem, pak i ním. Přístroj ani jeho součásti nikdy nepokládejte na horký nebo mokrý podklad, neponořujte do vody pokud není v návodu uvedeno jinak, při odpojování z rozvodné sítě nikdy netahejte za přírodní kabel, nenechávejte viset přírodní kabel přes okraje dolů, aby nedošlo k pádu přístroje. Na to dbejte zejména u přístrojů, v nebo na kterých, se připravují horké potraviny. Nikdy se nedotýkejte částí přístroje u kterých je zřejmé, že jsou během provozu a po použití horké nebo jejich emisemi vznikajícími při provozu přístroje. Přístroj chraňte před teplotními extrémy. Nedovolte dětem, aby si s přístrojem hráli. Přístroj nesmí používat osoby (děti) jejichž fyzické, smyslové nebo duševní rozpoznávací schopnosti jsou nedostatečné, aby uměli přístroj správně a bezpečně používat nebo osoby bez patřičných zkušeností a znalostí bez dohledu osoby zodpovědné za jejich bezpečnost nebo pokud je taková osoba předem nepoučila jak se přístroj používá. Nikdy nemanipulujte nebo neotvírejte přístroj v průběhu provozu pokud k tomu není určen. Přístroj nepoužívejte je-li poškozena zásuvka nebo přírodní kabel. Do přístroje nikdy neodborně nezasahujte! S veškerými opravami přístroje se vždy obračtejte na odborný servis.



Pokud přístroj přestanete používat postarejte se o jeho ekologickou likvidaci stejně tak baterii. Zajistěte tak recyklaci a zdravé životní prostředí.



# ZÁRUČNÍ LIST

Model výrobku: .....

Typ výrobku: .....

Datum prodeje: .....

Prodejce: .....

podpis prodávajícího

## Seznam oprav:

1. oprava	2. oprava	3. oprava

**Autorizovaný servis:** Vladimír Vogel - TELUX,  
Okružní 812, Týniště nad Orlicí, tel.: 494 371 116

[www.jata.cz](http://www.jata.cz)



Děkujeme, že jste zakoupili výrobek značky Jata a přinášíme Vám nadstandardní záruční podmínky pro výrobky Jata (čtete chata), které jsou na obalech výrobků opatřeny tímto logem.  
Jata je španělská firma s vlastní výrobou orientovaná na zákazníka. Díky dlouhodobým zkušenostem s důrazem na kvalitu výrobku a poprodejní servis poskytuje prodlouženou záruku od roku 2007.



### + 2 roky standardní evropské záruky.

Záruka, tak jak je definována Občanským zákoníkem se vztahuje výhradně na závady, které vzniknou průkazně v době platné záruční doby stanovenou firmou Jata a to vadou materiálu nebo výrobní vadou. Takto vzniklou závadu je oprávněn odstranit pouze autorizovaný servis.

### + 1 rok je nadstandardní záruka poskytovaná značkou Jata a to na bezplatný servis výrobků Jata.

Tyto záruky lze uplatnit pouze při dodržování pokynů pro provoz výrobků Jata uvedených v návodu k příslušnému výrobku a pokud výrobek nebyl provozován v rozporu s návodem.

Záruka bude vyloučena zejména pokud je výrobek používán k jinému než výrobcem určenému účelu, k profesionálnímu nebo komerčnímu účelům, je-li poškozen extrémními provozními podmínkami, nepozorností, mechanicky poškozen a to i během přepravy, neoprávněným zásahem do výrobku, opotěbením vzniklým nestandardním používáním a nedodržováním pravidelné údržby nebo poškozen překročením doby limitního zatížení výrobku. Záruka se nevztahuje na běžné opotěbení části výrobku provozem (těsnění, filtry, náhradní sáčky, baterie, potahy, obaly, žárovky apod.)

[www.jata.cz](http://www.jata.cz)



# ZÁRUČNÍ LIST

Model výrobku: .....

Typ výrobku: .....

Datum prodeje: .....

Prodejce: .....

podpis prodávajícího

## Seznam oprav:

1. oprava	2. oprava	3. oprava

**Autorizovaný servis:** Vladimír Vogel - TELUX,  
Okružní 812, Týniště nad Orlicí, tel.: 494 371 116

[www.jata.cz](http://www.jata.cz)



Děkujeme, že jste zakoupili výrobek značky Jata a přinášíme Vám nadstandardní záruční podmínky pro výrobky Jata (čtete chata), které jsou na obalech výrobků opatřeny tímto logem.  
Jata je španělská firma s vlastní výrobou orientovaná na zákazníka. Díky dlouhodobým zkušenostem s důrazem na kvalitu výrobku a poprodejní servis poskytuje prodlouženou záruku od roku 2007.



### + 2 roky standardní evropské záruky.

Záruka, tak jak je definována Občanským zákoníkem se vztahuje výhradně na závady, které vzniknou průkazně v době platné záruční doby stanovenou firmou Jata a to vadou materiálu nebo výrobní vadou. Takto vzniklou závadu je oprávněn odstranit pouze autorizovaný servis.

### + 1 rok je nadstandardní záruka poskytovaná značkou Jata a to na bezplatný servis výrobků Jata.

Tyto záruky lze uplatnit pouze při dodržování pokynů pro provoz výrobků Jata uvedených v návodu k příslušnému výrobku a pokud výrobek nebyl provozován v rozporu s návodem.

Záruka bude vyloučena zejména pokud je výrobek používán k jinému než výrobcem určenému účelu, k profesionálnímu nebo komerčnímu účelům, je-li poškozen extrémními provozními podmínkami, nepozorností, mechanicky poškozen a to i během přepravy, neoprávněným zásahem do výrobku, opotěbením vzniklým nestandardním používáním a nedodržováním pravidelné údržby nebo poškozen překročením doby limitního zatížení výrobku. Záruka se nevztahuje na běžné opotěbení části výrobku provozem (těsnění, filtry, náhradní sáčky, baterie, potahy, obaly, žárovky apod.)

[www.jata.cz](http://www.jata.cz)